



Áritun stjórnar

Undirritaðir fyrir hönd Sundsambands Íslands, staðfesta hér með ársreikning þennan fyrir árið 2011, með undirskrift sinni.

Reykjavík



Hörður J. Oddfríðarson
Formaður

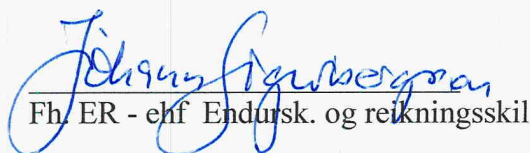


Þjármey S. Snævarsdóttir
Gjaldkeri

Áritun endurskoðunarstofu

Ársreikning þennan fyrir tímabilið 1. janúar 2011 til 31. desember 2011 höfum við yfirlit. Ársreikningurinn samanstendur af rekstrarreikningi, efnahagsreikningi og sundurliðunum. Ég tel að ársreikningurinn gefi glögga mynd af rekstri og efnahag Sundsambands Íslands á framangeindu tímabili.

Hafnarfirði



Fh. ER - ehf Endursk. og reikningsskil

Kjörnir skoðunarmenn

Við undirritaðir, kjörnir skoðunarmenn reikninga Sundsambands Íslands, höfum yfirlit ársreikning ársins 2011.

Ársreikningurinn er í samræmi við lög og samþykktir Sundsambands Íslands.

Reykjavík 1. mars 2012



Júlíus V. Guðnason



Guðbjörg E. Einarsdóttir

REKSTRARREIKNINGUR ÁRSINS 2011

	Skýr.	2011	2010
REKSTRARTEKJUR:			
Styrkir	1	25.334.196	14.885.553
Tekjur af mótum	2	9.798.101	384.002
Þjónustugjald SSÍ	3	6.769.550	6.717.550
Aðrar tekjur	4	27.301.648	4.630.028
Rekstrartekjur alls:		69.203.495	26.617.133
REKSTRARGJÖLD:			
Laun og launatengd gjöld	5	10.324.590	6.755.379
Verkefnastjóri landsliða	6	504.603	567.809
Áhöld og tæki	7	2.899.283	2.162.830
Ferðakostnaður innanlands	8	9.178.105	16.044
Mótakostnaður erlendis	9	16.817.359	8.867.868
Kostnaður v/mótahalds	10	7.378.109	1.792.299
Rekstur mannvirkja	11	355.538	255.828
Rekstur skrifstofu	12	2.476.173	3.055.550
Kynning, fræðsla og útbreiðsla	13	32.800	11.000
Nefndakostnaður	14	17.969.206	960.451
Kostnaður v/námskeiða	15	312.904	827.914
Annar kostnaður	16	908.254	814.020
Önnur gjöld	17	90.473	97.276
Rekstrargjöld alls:		69.247.397	26.184.268
Hagnaður (tap) fyrir fjármagnsliði:		-43.902	432.865
FJÁRMUNATEKJUR OG (FJÁRMAGNSGJÖLD)			
Vaxtatekjur		139.226	165.986
Gengismunur		11.764	-25.234
Vaxtagjöld og verðbætur		74.596	58.009
Fjármunatekjur (fjármagnsgjöld) alls:		76.394	82.743
Hagnaður eða (tap) af reglulegri starfsemi :		32.492	515.608
Hagnaður fyrir önnur gjöld:		32.492	515.608
Hagnaður ársins:		32.492	515.608

EFNAHAGSREIKNINGUR ÁRSINS 2011

Eignir:	Skýr.	2011	2010
Veltufjármunir:			
Viðskiptareikningur afreksmanna		3.330.500	1.808.575
Viðskiptakröfur		1.148	53.008
Vörslubækur afreksmanna		6.308.242	2.597.156
Handbært fé		<u>9.639.890</u>	<u>4.458.739</u>
Veltufjármunir alls:			
		9.639.890	4.458.739
Eignir samtals:		9.639.890	4.458.739
Skuldir og eigið fé:	Skýr.	2011	2010
Eigið fé:			
Staða 1/1		2.950.107	2.434.499
Hagnaður (tap) ársins		32.492	515.608
	Óráðstafað eigið fé samtals 31/12:	<u>2.982.599</u>	<u>2.950.107</u>
	Eigið fé samtals:	<u>2.982.599</u>	<u>2.950.107</u>
Skammtímaskuldir			
Viðskiptareikningur afreksmanna		1.395.430	20.860
Aðrar skammtímaskuldir		5.261.861	1.488.783
	Skammtímaskuldir alls:	<u>6.657.291</u>	<u>1.509.643</u>
		9.639.890	4.459.750
Skuldir og eigið fé samtals:		9.639.890	4.459.750