

## Áritun stjórnar

Undirritaðir fyrir hönd Sundsambands Íslands, staðfesta hér með ársreikning þennan fyrir árið 2012, með undirskrift sinni.

Reykjavík



Hörður J. Oddfríðarson  
Formaður




Bjarney S. Snævarsdóttir  
Gjaldkeri

## Áritun endurskoðunarstofu

Ársreikning þennan fyrir tímabilið 1. janúar 2012 til 31. desember 2012 höfum við yfirfarið. Ársreikningurinn samanstendur af rekstrarreikningi, efnahagsreikningi og sundurliðunum. Ég tel að ársreikningurinn gefi glögga mynd af rekstri og efnahag Sundsambands Íslands á framangeindu tímabili.

Hafnarfirði




Fh. ER - ehf Endursk. og reikningsskil

## Kjörnir skoðunarmenn


Við undirritaðir, kjörnir skoðunarmenn reikninga Sundsambands Íslands, höfum yfirfarið ársreikning ársins 2012.

Ársreikningurinn er í samræmi við lög og samþykktir Sundsambands Íslands.

Reykjavík 11. febrúar 2013



Júlíus V. Guðnason



Guðbjörg E. Einarisdóttir

## REKSTRARREIKNINGUR ÁRSINS 2012

	Skýr.	2012	2011
<b>REKSTRARTEKJUR:</b>			
Styrkir	1	31.847.204	25.334.196
Tekjur af mótum	2	1.193.851	9.798.101
Þjónustugjald SSÍ	3	6.670.709	6.769.550
Aðrar tekjur	4	15.827.052	27.301.648
Rekstrartekjur alls:		<u>55.538.816</u>	<u>69.203.495</u>
<b>REKSTRARGJÖLD:</b>			
Laun og launatengd gjöld	5	7.217.264	10.324.590
Rekstur bifreiðar	6		504.603
Áhöld og tæki	7	3.179.203	2.899.283
Styrkir og undirbúningur landsliða	8	14.383.763	9.178.105
Mótakostnaður erlendis	9	26.037.140	16.817.359
Kostnaður v/mótahalds	10	2.273.978	7.378.109
Rekstur mannvirkja	11	294.372	355.538
Rekstur skrifstofu	12	2.311.032	2.476.173
Kynning, fræðsla og útbreiðsla	13	13.243	32.800
Nefndakostnaður	14	1.694.007	17.969.206
Kostnaður v/námskeiða	15	79.356	312.904
Annar kostnaður	16	694.500	908.254
Önnur gjöld	17	117.325	90.473
Rekstrargjöld alls:		<u>58.295.183</u>	<u>69.247.397</u>
Hagnaður (tap) fyrir fjármagnsliði:		<u>-2.756.367</u>	<u>-43.902</u>
<b>FJÁRMUNATEKJUR OG (FJÁRMAGNSGJÖLD)</b>			
Vaxtatekjur		156.058	139.226
Gengismunur		8.339	11.764
Vaxtagjöld og verðbætur		<u>128.126</u>	<u>74.596</u>
Fjármunatekjur (fjármagnsgjöld) alls:		<u>36.271</u>	<u>76.394</u>
Hagnaður eða (tap) af reglulegri starfsemi :		<u>-2.720.096</u>	<u>32.492</u>
Hagnaður fyrir önnur gjöld:		<u>-2.720.096</u>	<u>32.492</u>
<b>Hagnaður ársins:</b>		<b><u>-2.720.096</u></b>	<b><u>32.492</u></b>

## EFNAHAGSREIKNINGUR ÁRSINS 2012

<u>Eignir:</u>	Skýr.	<u>2012</u>	<u>2011</u>
<b>Veltufjármunir:</b>			
Viðskiptareikningur afreksmanna			
Viðskiptakröfur		1.674.571	3.330.500
Vörslubækur afreksmanna		1.699.804	1.148
Handbært fé		544.476	6.308.242
<b>Veltufjármunir alls:</b>		<b><u>3.918.851</u></b>	<b><u>9.639.890</u></b>
<b>Eignir samtals:</b>		<b>3.918.851</b>	<b>9.639.890</b>
<u>Skuldir og eigið fé:</u>	Skýr.	<u>2012</u>	<u>2011</u>
<b>Eigið fé:</b>			
Staða 1/1		2.982.599	2.950.107
Hagnaður ( tap ) ársins		-2.720.096	32.492
<b>Óráðstafað eigið fé samtals 31/12:</b>		<b><u>262.503</u></b>	<b><u>2.982.599</u></b>
<b>Eigið fé samtals:</b>		<b><u>262.503</u></b>	<b><u>2.982.599</u></b>
<b>Skammtímaskuldir</b>			
Viðskiptareikningur afreksmanna		2.330.622	1.395.430
Aðrar skammtímaskuldir		1.325.726	5.261.861
<b>Skammtímaskuldir alls:</b>		<b><u>3.656.348</u></b>	<b><u>6.657.291</u></b>
<b>Skuldir og eigið fé samtals:</b>		<b>3.918.851</b>	<b>9.639.890</b>